

# 職業安全及健康統計數字簡報



第 23 期 (2023 年 8 月)  
勞工處職業安全及健康部

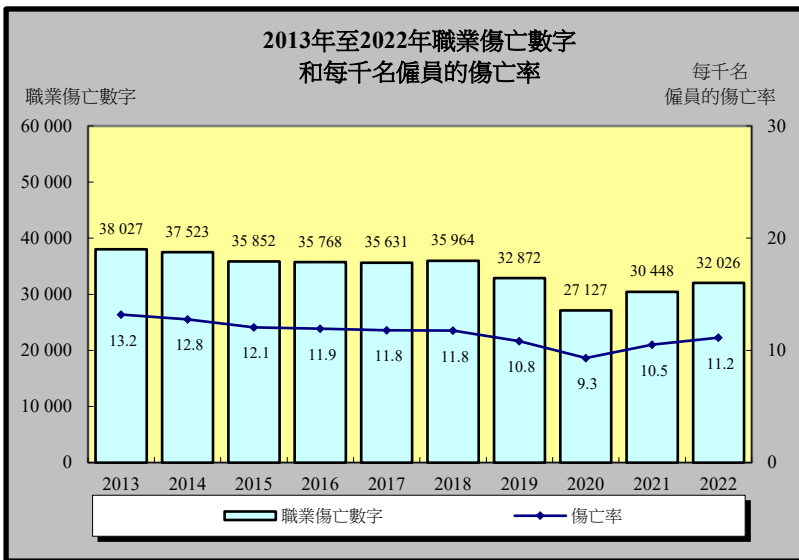


這份簡報刊載了香港的工作意外及已證實的職業病個案統計數字，更提供不同經濟界別和選定行業的工作意外及職業病的資料、分析及趨勢。僱主、僱員與職安健從業員可參照簡報內的整體意外率及其行業的平均統計數字作為基準，更妥善管理其機構的職安健計劃。

勞工處非常重視提升在職人士的職業安全及健康，並致力透過立法和執法、宣傳和推廣及教育和培訓，以確保危害工作安全的風險會被妥善控制。在僱主、僱員、承建商、安全專業人員、商會、工會、相關機構及政府部門各方面通力合作下，香港的職業安全表現在過去十年已穩步改善。

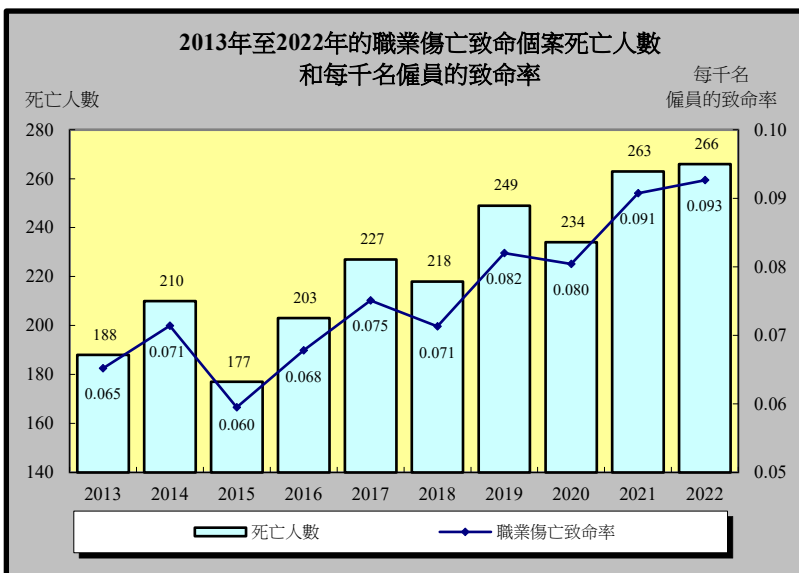
在二零二二年，所有工作地點的職業傷亡個案數字為32 026宗，二零二一年為30 448宗；而二零二二年每千名僱員的傷亡率為11.2，二零二一年為10.5。二零二二年的所有工業意外數字為7 762宗，二零二一年為8 865宗；而二零二二年每千名工人的意外率為13.5，二零二一年為15.2。

屬高危行業的建造業在二零二二年錄得3 046宗工業意外，二零二一年為3 109宗；而二零二二年每千名工人的意外率為29.1，二零二一年為29.5。建造業仍然是各行業中錄得最高致命個案數字及意外率的行業。



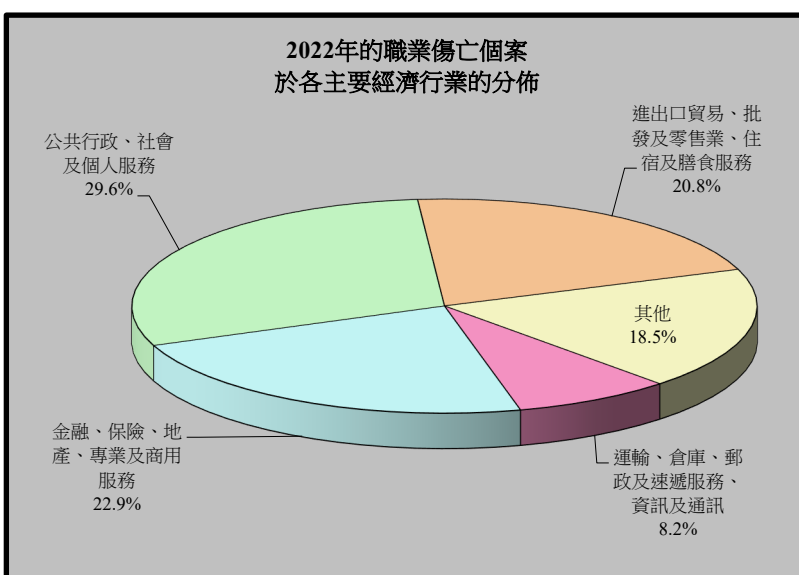
- 在 2022 年，共有 32 026 宗職業傷亡個案，2021 年及 2013 年分別為 30 448 宗及 38 027 宗。過去 5 年平均宗數為 31 687 宗。

- 在 2022 年，每千名僱員的傷亡率為 11.2，2021 年及 2013 年分別為 10.5 及 13.2。過去 5 年平均值為 10.7。



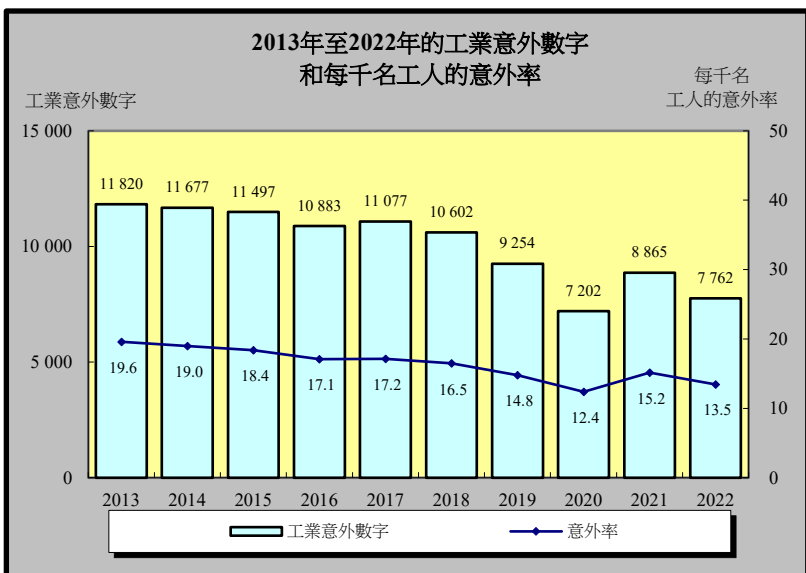
- 在 2022 年，職業傷亡致命個案的死亡人數為 266 人，2021 年及 2013 年分別為 263 人及 188 人。過去 5 年平均死亡人數為 246 人。

- 在 2022 年，每千名僱員的職業傷亡致命率為 0.093，2021 年及 2013 年分別為 0.091 及 0.065。過去 5 年平均值為 0.083。

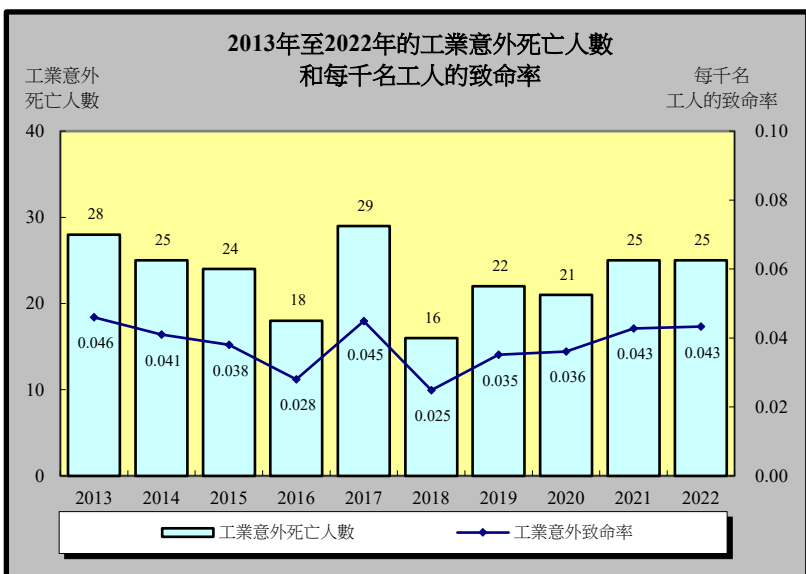


- 在 2022 年，共有 32 026 宗職業傷亡個案，超過 80% 的個案發生在以下的主要經濟行業：

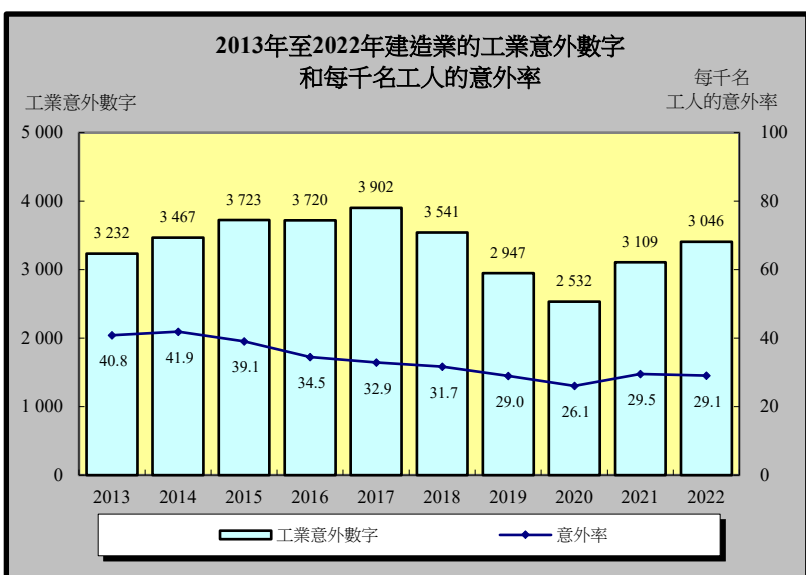
- 29.6% 公共行政、社會及個人服務
- 22.9% 金融、保險、地產、專業及商用服務
- 20.8% 進出口貿易、批發及零售業、住宿及膳食服務
- 8.2% 運輸、倉庫、郵政及速遞服務、資訊及通訊



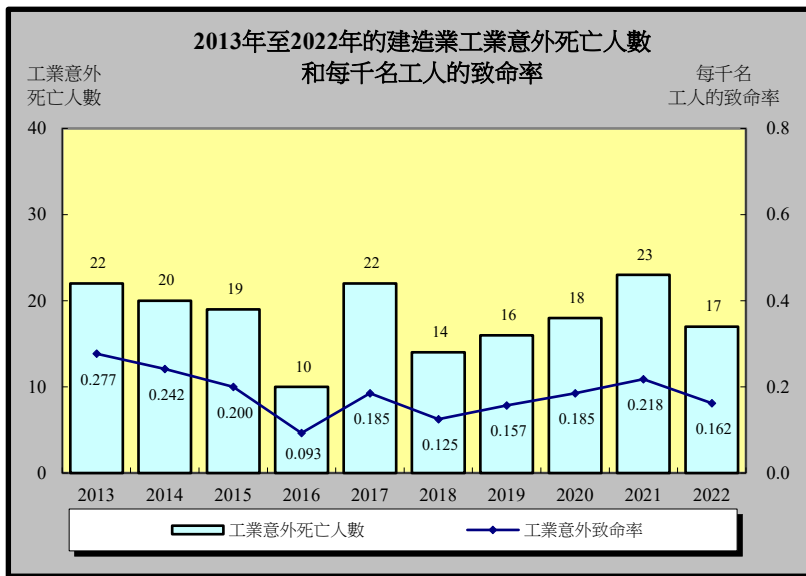
- 在 2022 年，本港發生了 7 762 宗工業意外，2021 年及 2013 年分別為 8 865 宗及 11 820 宗。過去 5 年平均宗數為 8 737 宗。
- 在 2022 年，每千名工人的意外率為 13.5，2021 年及 2013 年分別為 15.2 及 19.6。過去 5 年平均值為 14.5。



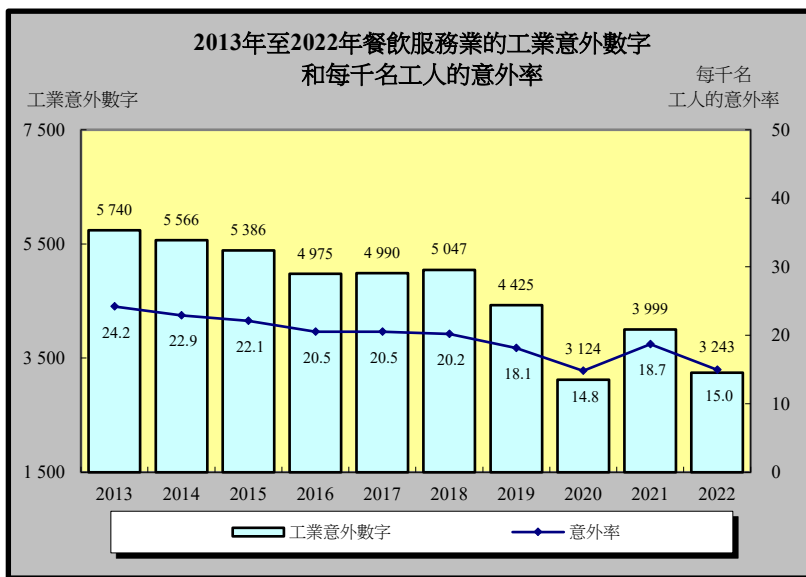
- 在 2022 年，工業意外的死亡人數為 25 人，2021 年及 2013 年分別為 25 人及 28 人。過去 5 年平均死亡人數為 22 人。
- 在 2022 年，每千名工人的工業意外致命率為 0.043，2021 年及 2013 年分別為 0.043 及 0.046。過去 5 年平均值為 0.036。



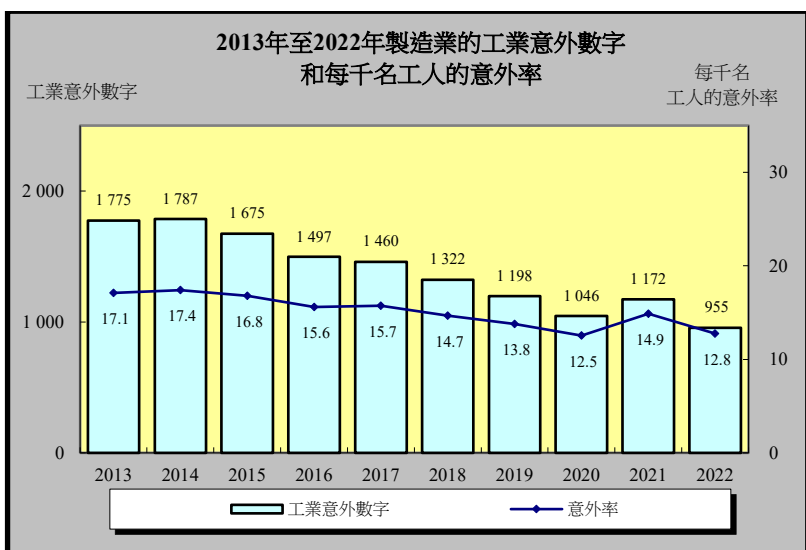
- 在 2022 年，建造業共有 3 046 宗工業意外，2021 年及 2013 年分別為 3 109 宗及 3 232 宗。過去 5 年平均宗數為 3 035 宗。
- 在 2022 年，建造業每千名工人的意外率為 29.1，2021 年及 2013 年分別為 29.5 及 40.8。過去 5 年平均值為 29.1。



- 在 2022 年，建造業的工業意外死亡人數為 17 人，2021 年及 2013 年分別為 23 人及 22 人。過去 5 年平均死亡人數為 18 人。
- 在 2022 年，建造業每千名工人的工業意外致命率為 0.162，2021 年及 2013 年分別為 0.218 及 0.277。過去 5 年平均值為 0.170。

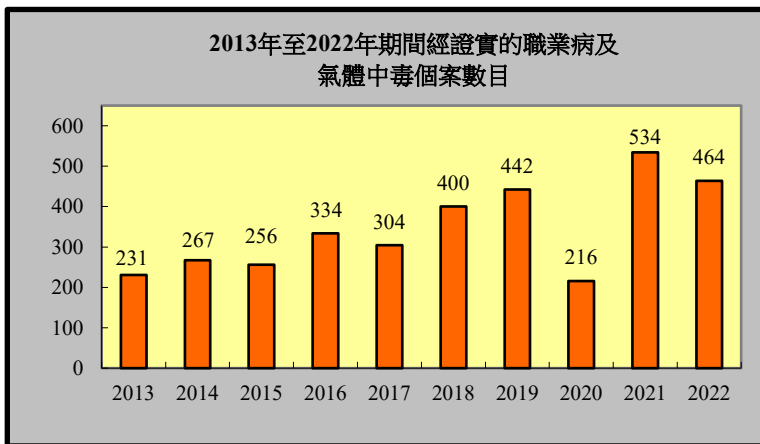


- 在 2022 年，餐飲服務業共有 3 243 宗工業意外個案，2021 年及 2013 年分別為 3 999 宗及 5 740 宗。過去 5 年平均宗數為 3 968 宗。
- 在 2022 年，餐飲服務業每千名工人的意外率為 15.0，2021 年及 2013 年分別為 18.7 及 24.2。過去 5 年平均值為 17.4。



- 在 2022 年，製造業共有 955 宗工業意外個案，2021 年及 2013 年分別為 1 172 宗及 1 775 宗。過去 5 年平均宗數為 1 139。
- 在 2022 年，製造業每千名工人的意外率為 12.8，2021 年及 2013 年分別為 14.9 及 17.1。過去 5 年平均值為 13.7。

## 二零一三年至二零二二年期間經證實的職業病及氣體中毒個案數目



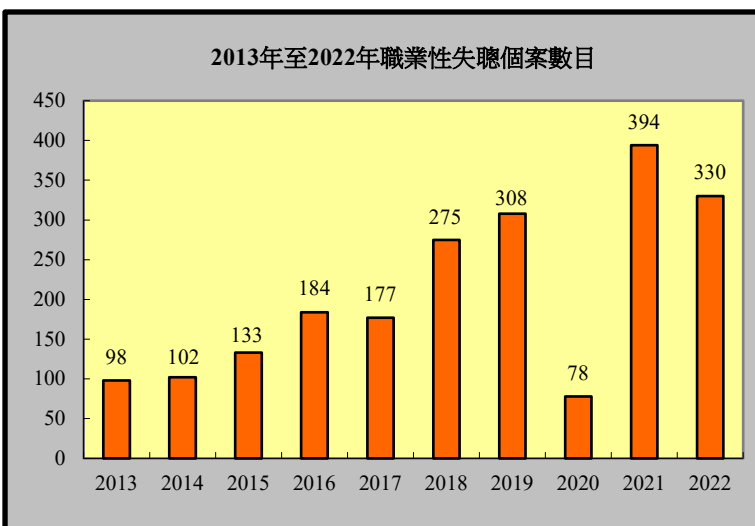
- 在 2022 年經證實的職業病及氣體中毒個案有 464 宗，而 2021 年則有 534 宗。

## 二零二二年經證實的職業病及氣體中毒個案數目

職業病	數目
職業性失聰	330
矽肺病	79
間皮瘤	21
手部或前臂腱鞘炎	21
石棉沉着病	3
結核病	2
職業性皮膚炎	1
氣壓病	1
氣體中毒	6
<b>總數</b>	<b>464</b>

- 在 2022 年經證實的職業病中，最常見的是職業性失聰、矽肺病、間皮瘤及手部或前臂腱鞘炎。

## 職業性失聰

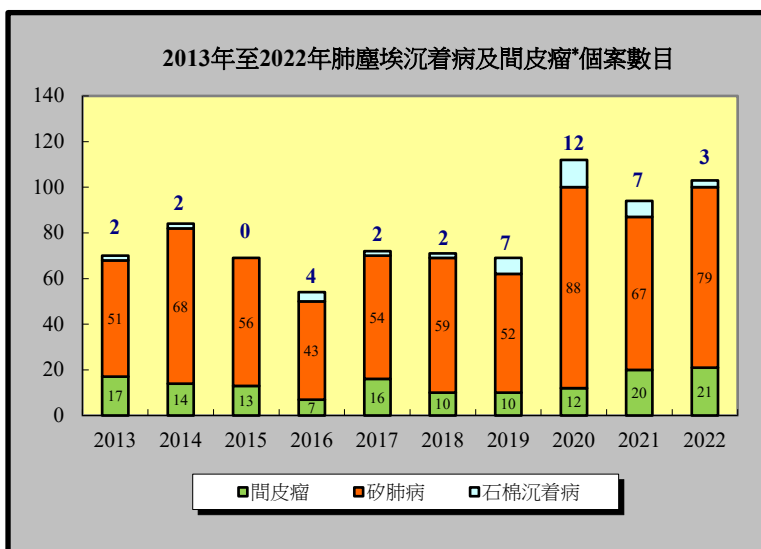


- 在 2022 年有 330 宗職業性失聰個案，分別從事以下的工作#：

- 66.1% 研磨、開鑿、切割或衝擊石塊
- 17.0% 在內燃機、渦輪機、加壓燃料爐頭或噴射引擎的附近工作
- 8.5% 研磨金屬
- 5.7% 打樁
- 0.9% 使用高速捲筒紙柯式印刷機
- 0.6% 使用鑽板機、刨床機、圓鋸機或自動車床
- 0.6% 車身修理或用人手錘鍊製作金屬製品
- 0.3% 使用紙張摺疊機
- 0.3% 噴砂打磨作業

# 有關職業性失聰的統計詳情，請參閱職業性失聰補償管理局資料。

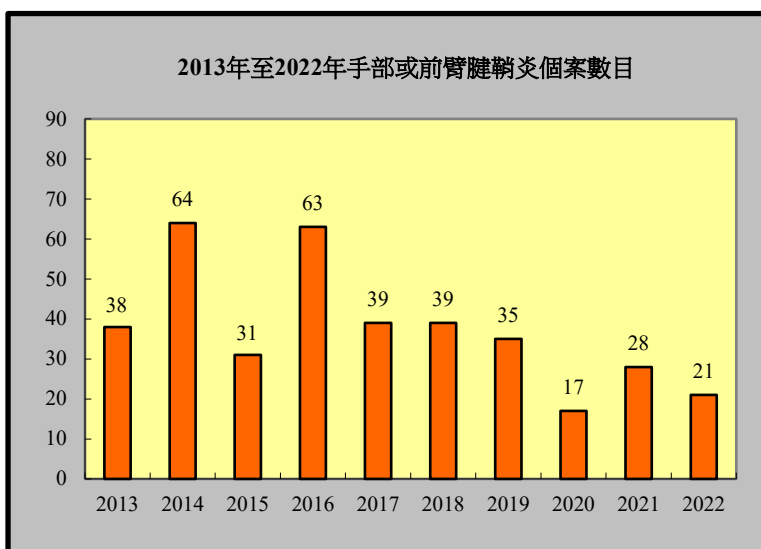
## 肺塵埃沉着病及間皮瘤



\* 有關肺塵埃沉着病(包括矽肺病及石棉沉着病)及間皮瘤的統計詳情，請參閱肺塵埃沉着病補償基金委員會資料。

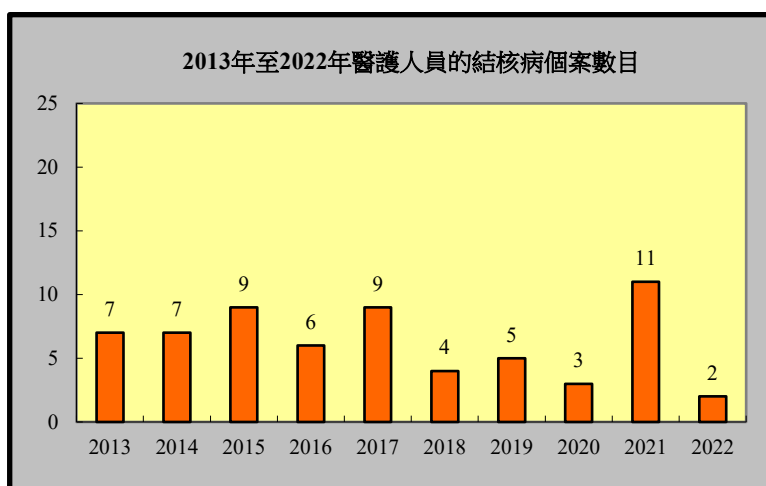
- 在 2022 年，確診的矽肺病\*個案有 79 宗。
- 有關的矽肺病個案都曾在多年前從事暴露於矽塵的工作。矽肺病的潛伏期可長達 10 至 20 年。
- 在 2022 年，確診的石棉沉着病\*個案有 3 宗。
- 在 2022 年，確診的間皮瘤\*個案有 21 宗。
- 在工作時吸入石棉塵可導致間皮瘤，而潛伏期一般可長達 30 至 40 年。

## 手部或前臂腱鞘炎



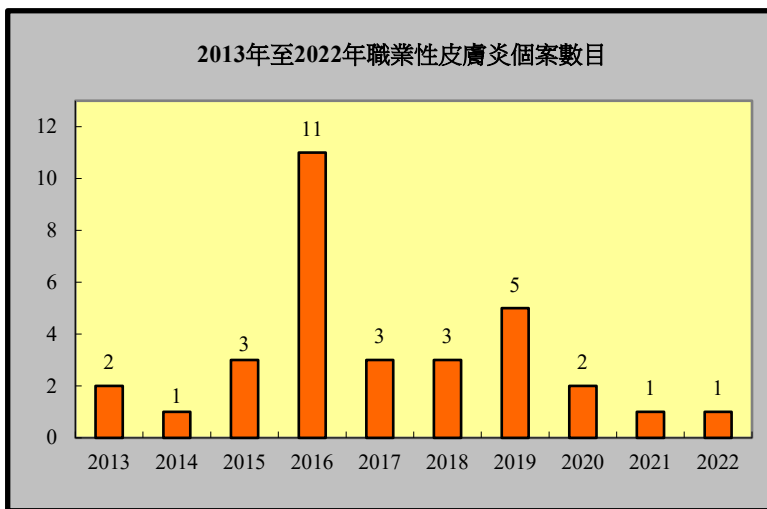
- 在 2022 年，確診的手部或前臂腱鞘炎個案有 21 宗。較常患上此病的僱員包括文書支援人員、服務工作及銷售人員和非技術工人等。
- 2022 年的 21 宗個案按其行業的劃分為：
  - 42.8% 公共行政以及社會及個人服務
  - 19.0% 住宿及膳食服務
  - 14.2% 製造業
  - 4.8% 專業及商用服務
  - 4.8% 金融及保險
  - 4.8% 地產
  - 4.8% 進出口貿易、批發及零售業
  - 4.8% 建造業

## 醫護人員的結核病



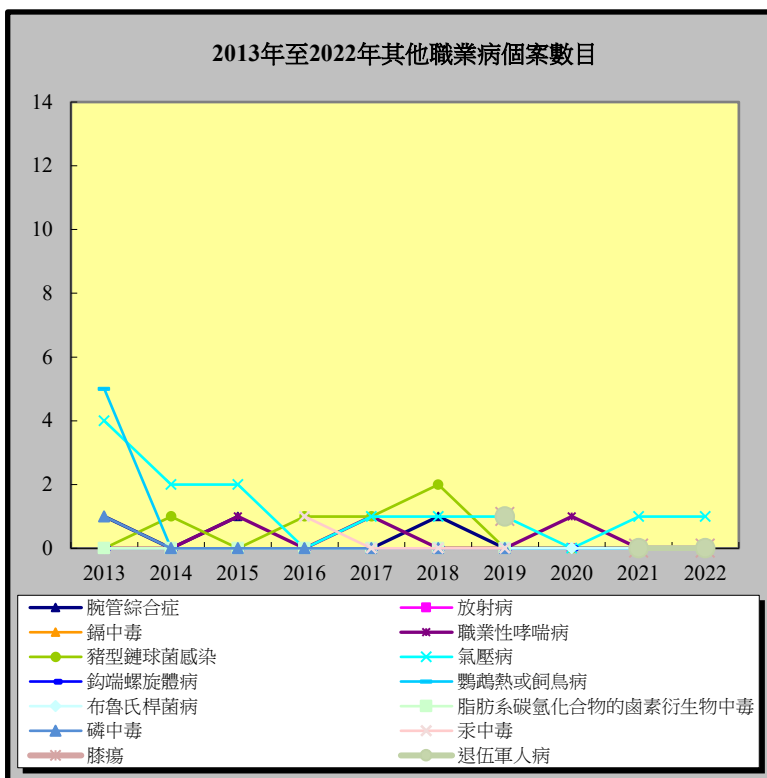
- 在 2022 年，涉及醫護人員的結核病確診個案有 2 宗，包括一名護士及一名保健輔助專業人員。

## 職業性皮膚炎



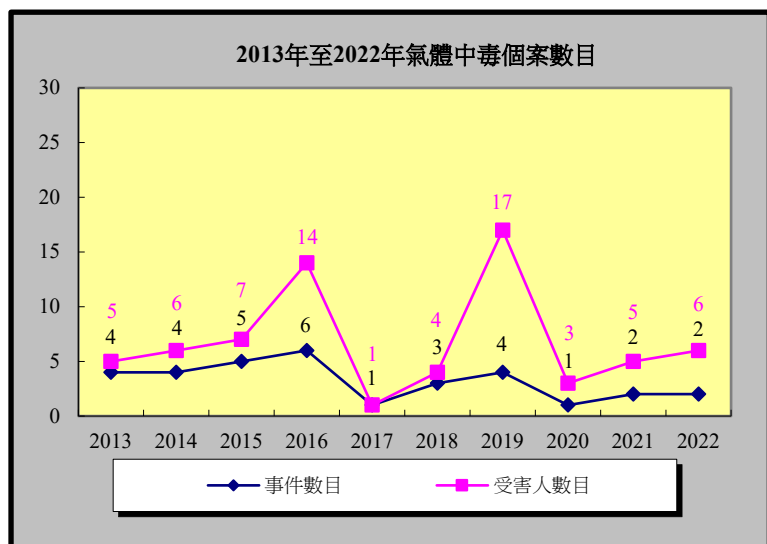
- 在 2022 年有 1 宗職業性皮膚炎個案，致病物質與清潔工作有關。

## 其他職業病



- 在 2022 年，有 1 宗經證實的氣壓病個案。患者是一名建築工人。

## 氣體中毒



- 在 2022 年，經證實的氣體中毒個案共有 6 宗，涉及 2 宗事故。所涉及的有害化學品分別為氨氣及硫化氫。

**職業傷亡個案** 是指根據《僱員補償條例》呈報在工作地點發生的致命個案或導致失去工作能力三天以上的受傷個案。

**工業意外** 是指在《工廠及工業經營條例》所界定的工業經營內發生的受傷或死亡意外，而這些意外是因工業活動而引致的。

**職業病** 是指根據《職業安全及健康條例》、《僱員補償條例》、《職業性失聰(補償)條例》和《肺塵埃沉着病及間皮瘤(補償)條例》呈報及經證實的職業病和氣體中毒個案。

**每千名僱員的職業傷亡率** 的計算方法如下：

$$\frac{\text{職業傷亡數字}}{\text{*受僱人數}} \times 1000$$

**每千名工人的工業意外率** 的計算方法如下：

$$\frac{\text{工業意外數字}}{\text{*受僱人數}} \times 1000$$

\*受僱人數資料源自政府統計處發表的《就業及空缺按季統計報告》。

統計數字是根據《香港標準行業分類 2.0 版》編製。

由於每個國家就編製統計數字所定呈報意外及職業病的法例要求、涵蓋的經濟界別及採納的勞動人口定義都不同，所以統計數字的資料成分或會因地而異。因此不同地區的意外及職業病統計數字，不一定能夠直接互作比較，必須小心詮釋。

如欲查詢有關這份簡報的意外統計詳情，請聯絡勞工處意外分析及資訊科。

(電話號碼： 2815 0678 傳真號碼：2541 8537)

如欲查詢有關這份簡報的職業病統計詳情，請聯絡勞工處職業醫學科(健康推廣)。

(電話號碼： 2852 4041 傳真號碼：2581 2049)

如有任何關於工作地點的不安全作業模式或環境狀況的投訴，

請致電勞工處職安健投訴熱線 2542 2172 或在勞工處網頁填寫並遞交網上職安健投訴表格。

所有投訴均會絕對保密。



網上職安健投訴表格

電子郵件: [enquiry@labour.gov.hk](mailto:enquiry@labour.gov.hk)